




**INSTITUTO TECNOLÓGICO SUPERIOR DE ARANDAS**  
**Balance General al 31 de agosto del 2008**

ACTIVO		PASIVO	
<b>ACTIVO CIRCULANTE</b>		<b>PASIVO CIRCULANTE</b>	
EFFECTIVO	7,474,175.47	IMPUESTOS POR PAGAR	59,042.96
CUENTAS POR COBRAR	2,989,703.27	<b>Total PASIVO CIRCULANTE</b>	<b>59,042.96</b>
<b>Total ACTIVO CIRCULANTE</b>	<b>10,463,878.74</b>	<b>PASIVO CIRCULANTE O CONSOLIDADO</b>	
		<b>Total PASIVO CIRCULANTE O CONSOLIDADO</b>	<b>0.00</b>
<b>ACTIVO FIJO</b>		<b>PASIVO DIFERIDO</b>	
MOBILIARIO Y EQUIPO DE ADMINISTRACION	973,250.64		
MAQUINARIA Y EQUIPO AGROPECUARIO, INDUSTRIAL CONST.	3,879,868.13	<b>Total PASIVO DIFERIDO</b>	<b>0.00</b>
VEHICULOS Y EQUIPO DE TRANSPORTE	1,911,050.00		
BIENES MUEBLES	27,500.00		
DEPRECIACIONES	-2,656,900.51		
<b>Total ACTIVO FIJO</b>	<b>3,934,888.47</b>	<b>SUMA DEL PASIVO</b>	<b>59,042.96</b>
		<b>CAPITAL</b>	
		<b>CAPITAL (PATRIMONIO)</b>	
<b>ACTIVO DIFERIDO</b>		RESULTADOS DE EJERCICIOS ANTERIORES	11,984,132.87
		PATRIMONIO DONADO	27,500.00
<b>Total ACTIVO DIFERIDO</b>	<b>0.00</b>	<b>Total CAPITAL (PATRIMONIO)</b>	<b>12,011,632.87</b>
		RESULTADO DEL EJERCICIO	2,327,891.38
		<b>SUMA DEL CAPITAL</b>	<b>14,339,524.25</b>
<b>SUMA DEL ACTIVO</b>	<b>14,398,367.21</b>	<b>SUMA DEL PASIVO Y CAPITAL</b>	<b>14,398,367.21</b>

  
 ELABORO  
 LCP MA DOLORES VARELA ARRIAGA  
 DIVISION ADMINISTRATIVA

  
 VU. BA  
 ING. JUAN ANTONIO GONZALEZ VELAZQUEZ  
 DIRECTOR GENERAL

  
 SUPERVISO  
 LIC. JOSEFINA HERNANDEZ LOPEZ  
 SUBDIRECCION ADMINISTRATIVA

INSTITUTO TECNOLÓGICO SUPERIOR DE ARANDAS

Estado de Resultados al: 31 de agosto del 2008

	Periodo	%	Acumulado	%
<b>INGRESOS</b>				
<i>RESULTADOS ACREEDORAS</i>				
INGRESOS POR SUBSIDIO FEDERAL	443,165.00	32.11	3,035,033.41	42.74
INGRESOS POR SUBSIDIO ESTATAL	593,325.00	36.47	4,028,800.00	44.88
INGRESOS PROPIOS	433,101.73	31.39	1,038,467.02	11.57
OTROS INGRESOS	0.00	0.00	65,335.53	0.73
PRODUCTOS FINANCIEROS	353.65	0.03	6,565.65	0.07
Total RESULTADOS ACREEDORAS	1,379,951.38	100.00	8,972,001.81	100.00
<b>TOTAL INGRESOS</b>	1,379,951.38	100.00	8,972,001.81	100.00
<b>EGRESOS</b>				
<i>RESULTADOS DEUDORA</i>				
SERVICIOS PERSONALES	512,002.48	37.10	4,336,046.93	48.33
MATERIALES Y SUMINISTROS	19,354.05	1.40	201,400.52	2.24
SERVICIOS GENERALES	248,991.58	18.04	1,313,316.26	14.64
DEPRECIACIONES Y AMORTIZACIONES	99,130.40	7.19	793,546.70	8.84
Total RESULTADOS DEUDORA	879,541.51	63.74	6,644,310.43	74.06
<b>TOTAL EGRESOS</b>	879,541.51	63.74	6,644,310.43	74.06
<b>RESULTADO DEL EJERCICIO</b>	500,409.87	36.26	2,327,691.38	25.94

ELABORO  
L.C.P. MA. DOLORES VARELA ARRIAGA  
DIVISION ADMINISTRATIVA

Vo. Bo.  
ING. JUAN ANTONIO GONZÁLEZ VELÁZQUEZ  
DIRECTOR GENERAL

SUPERVISO  
LIC. JOSEFINA HERNÁNDEZ LÓPEZ  
SUBDIRECCIÓN ADMINISTRATIVA

INSTITUTO TECNOLÓGICO SUPERIOR DE ARANDAS

Estado de Ejercicio del Presupuesto al: 31 de agosto del 2008

	Periodo	%	Acumulado	%
<b>INGRESOS</b>				
<b>RESULTADOS ACREEDORAS</b>				
REMANENTE DE EJERCICIOS ANTERIORES			5,807,656.00	38.46
INGRESOS POR SUBSIDIO FEDERAL	443,165.00	32.11	3,035,033.41	26.30
INGRESOS POR SUBSIDIO ESTATAL	503,325.00	36.47	4,026,600.00	27.62
INGRESOS PROPIOS	433,167.73	31.39	1,038,467.02	7.12
OTROS INGRESOS	0.00	0.00	65,335.53	0.45
PRODUCTOS FINANCIEROS	353.65	0.03	6,565.85	0.05
<b>Total RESULTADOS ACREEDORAS:</b>	<b>1,379,951.38</b>	<b>100.00</b>	<b>14,579,659.81</b>	<b>100.00</b>
<b>TOTAL INGRESOS</b>	<b>1,379,951.38</b>	<b>100.00</b>	<b>14,579,659.81</b>	<b>100.00</b>
<b>EGRESOS</b>				
<b>RESULTADOS DEUDORA</b>				
SERVICIOS PERSONALES	512,802.45	37.18	4,336,046.93	29.74
MATERIALES Y SUMINISTROS	19,351.05	1.40	201,400.52	1.38
SERVICIOS GENERALES	246,991.58	18.04	1,313,310.20	9.01
<b>Total RESULTADOS DEUDORA</b>	<b>780,145.08</b>	<b>56.55</b>	<b>5,850,763.73</b>	<b>40.13</b>
<b>TOTAL EGRESOS</b>	<b>780,145.08</b>	<b>56.55</b>	<b>5,850,763.73</b>	<b>40.13</b>
<b>RESULTADO DEL EJERCICIO</b>	<b>599,806.27</b>	<b>43.45</b>	<b>8,728,896.08</b>	<b>59.87</b>

ELABORO  
LIC. P. MA. DOLores VARELA ARRIAGA  
DIVISION ADMINISTRATIVA


Vu Bu  
ING. JUAN ANTONIO GONZALEZ VELAZQUEZ  
DIRECTOR GENERAL


SUPERVISO  
LIC. JOSEFINA HERNANDEZ LÓPEZ  
SUBDIRECCIÓN ADMINISTRATIVA


INSTITUTO TECNOLÓGICO SUPERIOR DE ARANDAS

Conciliación entre resultado Contable y Presupuestal al: 31 de agosto del 2008

RESULTADO CONTABLE		2,327,691.38
MENOS:		
BIENES MUEBLES E INMUEBLES	<u>0.00</u>	<u>0.00</u>
MAS:		
DEPRECIACIONES	793,546.70	
REMANENTE DE EJERCICIOS ANTERIORES	<u>5,607,658.00</u>	<u>6,401,204.70</u>
RESULTADO PRESUPUESTAL		8,728,896.08

  
ELABORO  
L.C.P. MA. DOLORES VARELA ARRIAGA  
DIVISION ADMINISTRATIVA

  
Va. Ba.  
ING. JUAN ANTONIO GONZÁLEZ VELÁZQUEZ  
DIRECTOR GENERAL

  
SUPERVISO  
LIC. JOSEFINA HERNANDEZ LÓPEZ  
SUBDIRECCIÓN ADMINISTRATIVA

INSTITUTO TECNOLÓGICO SUPERIOR DE ARANDAS

Balanza de Comprobación del 1° al 31 de agosto del 2008

Nombre	Saldo Deudor	Saldo Acreedor	Cargas	Abonos	Saldo Deudor	Saldo Acreedor
ACTIVO CIRCULANTE	2,895,328.38		2,894,850.80	2,897,207.82	12,483,473.74	
EFFECTIVO	8,410,340.82		2,010,041.29	2,846,218.84	7,471,173.47	
FONDO FIJO DE CAJA	8,000.00		0.00	0.00	8,000.00	
BANCOS:	221,788.38		2,584,809.51	2,586,248.47	411,888.87	
HSBC 0401705576	178,301.31		1,443,732.85	1,522,019.70	86,925.96	
HSBC 0401705664	38,388.16		203,339.73	500,000.00	91,721.89	
BBVA BANCOMER 014220570	319,202.42		502,771.81	764,192.14	86,514.77	
HSBC 403004100	64,788.51		388,015.93	0.00	452,881.62	
SANTANDER 20-000025120	30,142.42		101,000.00	46,898.48	40,440.44	
BANQ 07176916	26,800.58		28,000.00	83,241.29	889.29	
INVERSIONES	7,842,322.48		45,782.23	1,000,000.21	8,727,514.50	
HSBC	7,850,322.48		45,782.23	1,000,000.21	8,727,514.50	
CUENTAS POR COBRAR DE DEUDORES DIVERSOS	1,488,055.48		1,544,809.88	43,961.19	2,998,502.27	
A	43,785.88		22,751.00	43,961.19	22,554.98	
ANGUANO VILLASENOR MANUEL	15,738.50		0.00	15,700.00	28.50	
ANGUANO VILLASENOR MANUEL	28.50		0.00	0.00	28.50	
ARELIANO VELAZQUEZ JULIO EDGARDO	18,700.00		0.00	18,700.00	0.00	
B	1,201.90		0.00	0.00	1,201.90	
BRITO BABIDO DANTE ALBERTO	1,201.90		0.00	0.00	1,201.90	
C	735.31		2,890.00	2,546.00	735.31	
CRUZ ROJA DEUDORES VARIOS	735.31		0.00	0.00	735.31	
GONZALEZ FLORES BRUNO ALEJANDRO	0.00		2,890.00	2,546.00	0.00	
G	0.00		8,156.00	8,156.00	0.00	
GONZALEZ VELAZQUEZ JUAN ANTONIO	0.00		8,156.00	8,156.00	0.00	
H	0.00		6,000.00	7,021.90	0.00	
HERRANDEZ VARGAS VICTOR HUGO	0.00		6,000.00	7,021.90	0.00	
I	1,583.72		0.00	0.00	1,583.72	
INSTITUTO TECNOLÓGICO SUPERIOR DE ARANDAS	2,163.72		0.00	0.00	2,163.72	
INSTITUTO TECNOLÓGICO SUPERIOR DE ARANDAS	110.00		0.00	0.00	110.00	
J	8,000.00		0.00	8,000.00	0.00	
JIMENEZ RAMIREZ JUAN FRANCISCO	8,000.00		0.00	8,000.00	0.00	
L	48.88		0.00	0.00	48.88	
LIZCZ VELAZQUEZ BARBARA	48.88		0.00	0.00	48.88	
M	108.36		3,200.00	2,963.36	8.20	
MARTINEZ MENDEZ GERARD ARTURO	0.00		800.00	0.00	708.00	
MARTINEZ MORALES	108.36		3,200.00	2,963.36	8.20	
N	24.00		0.00	0.00	24.00	
NETIZ GONZALEZ SILVIA DANIELA	24.00		0.00	0.00	24.00	
O	8,000.00		0.00	0.00	8,000.00	
OSORIO ZAMORA FRANCISCO ABEL	8,000.00		0.00	0.00	8,000.00	
P	375.81		0.00	0.00	375.81	
PEREZ ABRAGA MARIA DEL CRES	375.81		0.00	0.00	375.81	
Q	3,456.00		2,300.00	2,516.00	3,279.00	
QUINONES MORALES JORGE LUIS	200.00		0.00	0.00	200.00	
QUINONES MORALES JORGE LUIS	2,256.00		0.00	0.00	2,256.00	
R	0.00		2,300.00	2,516.00	0.00	
RIVERA GONZALEZ SANDRO EFRAIM	0.00		2,300.00	2,516.00	0.00	
ZAMORANO VILLALBA GONZALO	0.00		0.00	0.00	0.00	
ANTICIPA A PRUVEZ DORIS	0.00		0.00	0.00	0.00	
S	1,380.8100		1,822,058.00	0.00	2,011,874.00	
SANTANA GONZALEZ SANDRO EFRAIM	1,380.8100		1,822,058.00	0.00	2,011,874.00	
T	65,283.81		0.00	0.00	65,283.81	
TECNOLOGIA	65,283.81		0.00	0.00	65,283.81	
ACTIVO Fijo	8,333,581.41		0.00	0.00	8,333,581.41	
MOBILIARIO Y EQUIPO DE ADMINISTRACION	973,250.44		0.00	0.00	973,250.44	
MOBILIARIO	340,381.78		0.00	0.00	340,381.78	
EQUIPO DE OFICINA	64,252.58		0.00	0.00	64,252.58	
EQUIPO EDUCACIONAL Y RECREATIVO	568,469.08		0.00	0.00	568,469.08	
MAQUINARIA Y EQUIPO AGROPECUARIO, INDUSTRIAL, CONST	2,879,848.13		0.00	0.00	2,879,848.13	
MAQUINARIA Y EQUIPO INDUSTRIAL	2,801,400.18		0.00	0.00	2,801,400.18	
EQUIPO DE COMPUTACION (IT) (ELECTRONICO)	229,467.24		0.00	0.00	229,467.24	
VEHICULOS Y EQUIPO DE TRANSPORT	1,911,260.00		0.00	0.00	1,911,260.00	
VEHICULOS Y EQUIPO TERRESTRE	1,911,260.00		0.00	0.00	1,911,260.00	
BIENES MUEBLES	37,500.00		0.00	0.00	37,500.00	
TERRENOS	37,500.00		0.00	0.00	37,500.00	
DEPRECIACIONES	12,137,789.38		84,123.40	0.00	12,221,912.78	
DER. ACUMULADA DE MOBILIARIO Y EQUIPO DE ADMINISTRACION	869,419.37		1,000.00	0.00	870,419.37	
DER. ACUMULADA DE MOBILIARIO	18,111.19		0.00	0.00	18,111.19	
DER. ACUMULADA DE EQUIPO DE OFICINA	12,547.31		0.00	0.00	12,547.31	
DER. ACUMULADA DE EQUIPO EDUCACIONAL Y RECREATIVO	11,111.19		0.00	0.00	11,111.19	
DER. ACUMULADA DE MAQ. Y EQ. AGROPECUARIO, INDUSTRIAL	1,050,100.44		84,123.40	0.00	1,134,223.84	
DER. ACUMULADA DE MAQ. Y EQ. INDUSTRIAL	428,117.28		0.00	0.00	428,117.28	
DER. ACUMULADA DE MAQ. Y EQUIPO ELECTRONICO	50,281.38		0.00	0.00	50,281.38	
DER. ACUMULADA DE MAQ. Y EQ. TERRESTRE	1,011,620.79		0.00	0.00	1,011,620.79	
PASIVO CIRCULANTE		94,003.47	115,724.80	79,794.28		56,942.98
D		0.00	0.00	0.00		0.00
DISENO TECNOLÓGICO EN LABORATORIOS		0.00	0.00	0.00		0.00
G		0.00	0.00	0.00		0.00
GRUPO ABASTECEDOR DE BASICOS S.A. DE C.V.		0.00	0.00	0.00		0.00
GRUPO ESTRATEGICO PARA TELECOMUNICACIONES		0.00	0.00	0.00		0.00
IMPUESTOS POR PAGAR		95,003.47	115,724.80	79,794.28		56,942.98
ISR SOBRE SUCCIOS		59,083.72	59,083.80	38,407.81		38,718.56
10% RETENCION DE ISR		1,878.89	1,877.00	1,182.32		1,182.21
2% SEDAR		8,540.43	8,540.83	0.00		0.00
RENTA DE INVERSIONES DEL EXTERNO		5,884.09	11,078.26	11,323.88		6,821.28
RETENCION PRESTAMO DE PENSIONES DEL ESTADO		19,435.14	34,547.22	30,410.22		10,271.14
ACREEDORES DIVERSOS		1,000.00	0.00	1,000.00		0.00
*C		0.00	0.00	0.00		0.00
CRUZ ROJA		1,000.00	0.00	1,000.00		0.00
CAPITAL (PATRIMONIO)		12,017,858.87	0.00	0.00		12,017,858.87
RESULTADOS DE EJERCICIOS ANTERIORES		11,964,132.87	0.00	0.00		11,964,132.87
RESULTADO DEL EJERCICIO 2007		377,726.00	0.00	0.00		277,726.00
RESULTADO DEL EJERCICIO 2008		111,258.70	0.00	0.00		111,258.70
RESULTADO DEL EJERCICIO 2009		1,029,844.13	0.00	0.00		1,029,844.13
RESULTADO DEL EJERCICIO 2003		-1,187,637.78	0.00	0.00		-1,187,637.78
RESULTADO DEL EJERCICIO 2004		7,529,496.62	0.00	0.00		7,529,496.62
RESULTADO DEL EJERCICIO 2005		395,054.65	0.00	0.00		395,054.65
RESULTADO DEL EJERCICIO 2006		2,947,438.27	0.00	0.00		2,947,438.27
RESULTADO DEL EJERCICIO 2007		2,426,122.44	0.00	0.00		2,426,122.44
PATRIMONIO DONADO		27,500.00	0.00	0.00		27,500.00
RESULTADOS ACREEDORES		1,060,000.43	0.00	1,378,961.58		8,872,201.57
INGRESOS POR SUBSIDIO FEDERAL		1,381,888.41	0.00	443,185.00		1,825,073.41
INGRESOS POR SUBSIDIO ESTATAL		3,123,276.00	0.00	933,320.00		4,056,600.00
INGRESOS PROPIOS		859,389.29	0.00	433,197.74		1,334,487.03
INGRESOS POR INVERSION		251,187.79	0.00	45,192.21		251,187.79
GASTOS DE INSCRIPCION		363,431.00	0.00	372,335.20		635,766.20

INGRESOS POR SERVICIOS FACILITADOS	41,376.00	7.00	4,540.70	70,188.00
EXAMEN DE ADMISION Y CURSO PROPEDÉUTICO	42,105.00	0.00	7,200.00	49,305.00
OTROS INGRESOS	65,335.53	0.00	0.00	65,335.53
PRODUCTOS FINANCIEROS			333.69	
RESULTADOS DE LICENCIA	1,774,759.20	699,087.14	6,540.83	6,944,370.43
<b>SERVICIOS PERSONALES</b>	<b>3,814,044.43</b>	<b>520,543.11</b>	<b>8,540.03</b>	<b>4,376,046.93</b>
REMUNERACIONES AL PERSONAL DE CARACTER PERMANENTE	2,848,230.96	412,859.01	0.00	3,305,840.07
SUeldo Base	2,048,230.96	1,2,859.01	0.00	3,300,895.07
REMUNERACIONES ACCIDENTALES Y SUPLENTE	453,000.40	5,029.15	0.00	458,029.55
ASIGNACION ESPECIFICA PARA PERSONAL DOCENTE	44,794.77	0.00	0.00	44,794.77
COMPENSACIONES PARA MATERIAL DIDACTICO	30,805.20	5,029.15	0.00	30,804.30
PRIMA VAGACIONAL Y DOMINGAL	182,302.53	0.00	0.00	182,302.53
ATRIUNFALO	152,828.33	0.00	0.00	152,828.33
ESTIMULOS DE ANTIGUEDAD	1,200.00	0.00	0.00	1,200.00
PAGO POR CONCEPTO DE SEGURIDAD SOCIAL	295,271.30	48,273.89	0.00	343,545.19
CUOTAS A PENSIONES	96,152.75	1,018.95	0.00	80,164.70
CUOTAS PARA LA VIVIENDA	41,457.66	8,812.17	0.00	48,110.83
CUOTAS AL IMSS POR ENFERMEDAD Y MATERNIDAD	188,626.96	31,748.57	0.00	220,375.52
PALANQUERIAS PRESTACIONES DE SEGURIDAD SOCIAL	34,204.28	32,704.55	8,910.61	54,209.21
FONDO DE RESERVA	4,044.28	9,873.46	6,540.83	34,317.11
ESTIMULOS AL PERSONAL	0.00	27,987.13	0.00	27,987.13
PAGO DE OTRAS PRESTACIONES	128,497.66	20,886.88	0.00	150,184.57
AYUDA PARA DESPENSAS	128,497.66	20,886.88	0.00	150,184.57
<b>MATERIALES Y SUMINISTROS</b>	<b>182,048.47</b>	<b>19,354.09</b>	<b>0.00</b>	<b>201,402.52</b>
MATERIAL DE ADMINISTRACION	68,436.17	13,278.18	0.00	80,113.88
MATERIAL DE OFICINA	67,928.70	1,670.47	0.00	69,429.15
MATERIAL DE IMPRESION	12,618.13	1,610.21	0.00	14,228.34
MATERIAL DIDACTICO	4,897.47	0.00	0.00	4,897.47
MATERIALES Y UTILES DE IMPRESION Y REPRODUCCION	23,500.00	1,780.00	0.00	24,980.00
ACCESORIOS, MATERIALES Y UTILES DE COMPUTO ELECTRONICO	0.00	4,749.00	0.00	4,749.00
AUMENTOS Y UTILIDADES	18,334.83	6,171.13	0.00	24,505.96
ALIMENTACION PARA SERVIDORES PUBLICOS ESTATALES	27,305.89	5,171.13	0.00	32,477.02
ALIMENTACION DE ANIMALES	800.00	0.00	0.00	800.00
HEMBOSERVA DE MANTENIMIENTO	1,878.00	0.00	0.00	1,878.00
MANTENIMIENTO Y MATERIAL DE PREVENCIÓN	7,767.46	0.00	0.00	7,767.46
REPARACIONES, ACCESORIOS Y HERRAMIENTAS MENORES	7,767.46	0.00	0.00	7,767.46
MATERIALES Y ARTICULOS DE CONSTRUCCION Y DE REPARACION	2,839.17	0.00	0.00	2,839.17
MATERIALES DE CONSTRUCCION Y DE REPARACION	2,839.17	0.00	0.00	2,839.17
PROFESORES DE MANTENIMIENTO Y DE REPARACION	2,705.00	0.00	0.00	2,705.00
DESECHABLES DE MANTENIMIENTO Y DE REPARACION	2,705.00	0.00	0.00	2,705.00
COMBUSTIBLES LUBRICANTES Y ADITIVOS	18,370.83	1,540.47	0.00	19,911.30
COMBUSTIBLES	18,370.83	1,540.47	0.00	19,911.30
VESTUARIO, HERRAMIENTAS DE PROTECCION Y ARTICULOS	7,424.86	0.00	0.00	7,424.86
VESTUARIO, HERRAMIENTAS Y MATERIAL	7,424.86	0.00	0.00	7,424.86
ARTICULOS DEPORTIVOS	7,002.39	0.00	0.00	7,002.39
<b>SERVICIOS GENERALES</b>	<b>1,061,324.70</b>	<b>248,991.58</b>	<b>0.00</b>	<b>1,310,316.28</b>
SERVICIOS BÁSICOS	214,438.04	24,696.09	0.00	239,134.13
SERVICIO PORTAL	12,174.07	0.00	0.00	12,174.07
SERVICIO TELEFÓNICO	58,438.00	7,381.00	0.00	65,819.00
SERVICIO DE ENERGIA ELÉCTRICA	163,795.97	17,808.09	0.00	181,604.06
SERVICIOS DE CAPACITACION, ASESORIA, INFORMATICA	337,328.78	30,972.81	0.00	368,301.59
SERVICIOS DE ASESORIA	288,866.80	21,801.88	0.00	310,668.68
CAPACITACION INSTITUCIONAL	4,825.00	2,071.23	0.00	6,896.23
ESTUDIOS DIVERSOS	17,992.50	0.00	0.00	17,992.50
CAPACITACION ESPECIALIZADA	29,744.98	0.00	0.00	29,744.98
DESECHABLES DE MANTENIMIENTO Y DE REPARACION	137,744.44	15,320.34	0.00	153,064.78
*SERVICIOS	10,374.09	11,374.09	0.00	21,748.18
INTERESES, DESCUENTOS Y OTROS SERVICIOS BANCARIOS	20,282.38	1,813.42	0.00	22,095.80
OTROS SERVICIOS Y DEPOSITOS	47,387.97	3,632.53	0.00	51,020.50
SERVICIOS DE MANTENIMIENTO, CONSERVACION, ASISTENCIA	146,798.74	5,275.46	0.00	152,074.20
MANTENIMIENTO Y CONSERV. DE MOBILIARIO Y EQ. DE OF.	30.00	0.00	0.00	30.00
MANTENIMIENTO Y CONSERV. DE EQ. DE COMPUTO	5,821.88	458.80	0.00	6,280.68
MANTENIMIENTO Y CONSERV. DE EQ. DE TRANSPORTE	30,208.30	1,284.00	0.00	31,492.30
MANTENIMIENTO Y CONSERV. DE INSTALACIONES	800,918.15	5,000.66	0.00	805,918.81
MANT. Y CONSERV. DE MAQUINARIA Y EQUIPO DE TRABAJO	1,200.00	0.00	0.00	1,200.00
SERVICIOS DE DIFUSION E INFORMATICA	88,864.71	23,447.77	0.00	112,312.48
GASTOS DE DIFUSION, PUBLICACIONES Y EDICION DE TRAB.	71,264.17	22,598.27	0.00	93,862.44
IMPRESIONES DE PAPELERIA OFICIAL	17,600.54	480.00	0.00	18,080.54
SERVICIOS DE TELECOMUNICACIONES	0.00	400.50	0.00	400.50
GASTOS DE TRASLADO Y VIAJES	138,601.57	42,800.43	0.00	181,402.00
PASAJES	40,548.00	12,899.00	0.00	53,447.00
VIAJES	5,288.52	29,987.10	0.00	35,275.62
TRASLADO DE PERSONAL	17,756.50	0.00	0.00	17,756.50
SERVICIOS OFICIALES	6,540.00	44,357.00	0.00	50,897.00
CONGRESOS, CONVENCIONES Y EXPOSICIONES	5,000.00	40,000.00	0.00	45,000.00
GASTOS DE REPRESENTACION	3,200.00	5,757.00	0.00	8,957.00
GASTOS MENORES	0.00	0.00	0.00	0.00
DEPRECIACIONES Y AMORTIZACIONES	894,353.30	99,193.40	0.00	993,546.70
DEPRECIACIONES	894,353.30	99,193.40	0.00	993,546.70

SUMAS IGUALES: 19097060.77 19097060.77 3428404.10 3428404.10 21042077.04 21042077.04

ELABORÓ:  M. DOLORES VARRAL ARRASCA  
DIRECCION ADMINISTRATIVA

REVISÓ:  J. J. HERNÁNDEZ LÓPEZ  
SUBDIRECCION ADMINISTRATIVA


ELABORÓ:  JUAN ANTONIO GONZÁLEZ VELÁZQUEZ  
DIRECCION GENERAL


Instituto Tecnológico Superior de Arandas




**INSTITUTO TECNOLÓGICO SUPERIOR DE ARANDAS**  
**ESTADO DE ORIGEN Y APLICACIÓN DE RECURSOS**  
 Del 1° al 31 de agosto del 2008

CONCEPTO	ORIGEN	APLICACIÓN
RESULTADO DEL PERIODO	500,409.87	
<b>ACTIVO</b>		
EFFECTIVO	936,205.05	1,500,847.81
CUENTAS POR COBRAR	99,193.40	
DEPRECIACIONES	<u>1,035,398.45</u>	<u>1,500,847.81</u>
CAMBIO EN ACTIVO		
<b>PASIVO</b>		35,960.51
IMPUESTOS POR PAGAR	1,000.00	
ACREEDORES DIVERSOS	<u>1,000.00</u>	<u>35,960.51</u>
CAMBIO EN PASIVO		
<b>TOTAL</b>	<u>1,536,808.32</u>	<u>1,536,808.32</u>

  
 ELABORÓ  
 L.C.P. MA. DOLORES YARCLA ARRIAGA  
 DIVISIÓN ADMINISTRATIVA

  
 Va. Bo  
 ING. JUAN ANTONIO GONZÁLEZ VELÁZQUEZ  
 DIRECTOR GENERAL

  
 SUPERVISÓ  
 LIC. JOSEFINA HERNÁNDEZ LÓPEZ  
 SUBDIRECCIÓN ADMINISTRATIVA